

บริการสั่งตัด "ชุดชั้นในเฉพาะบุคคล" และ "Pressure Garment"

# คู่มือการวัดขนาดสินค้า

ที่รัดแขน สวมใส่หลังการรักษาแผล Burn เพื่อลดรอยกระชับแผลเป็นนูน

ผลิตภัณฑ์ Clinical Wear สวมใส่หลังการรักษาแผล Burn จากไฟไหม้, น้ำร้อนลวก, โดนสารเคมีหรือประสบอุบัติเหตุ เพื่อลดรอยกระชับแผลเป็นนูน (Keloid) เนื้อผ้ามีส่วนผสม Cotton ให้สัมผัสนุ่มนวลไม่ระคายเคืองผิวและช่วยระบายอากาศ, Spandex ให้แรงยึดหยุ่นกระชับ, Nylon ช่วยให้ซักทำความสะอาดง่ายและแห้งเร็ว



# บริการสั่งตัดสินค้าขนาดพิเศษเฉพาะบุคคล

**Wacoal Body Clinic** เราเข้าใจถึงสรีระที่แตกต่างกันของแต่ละบุคคล สำหรับผู้ที่ไม่สามารถสวมใส่สินค้าสำเร็จรูปได้ เรามีบริการสั่งตัดแบบพิเศษ ให้ขนาดไซส์สินค้าเข้ากับสรีระของคุณโดยเฉพาะ เราจะวัดขนาดรูปร่างของคุณ และสร้างแพทเทิร์นใหม่ เพื่อผลิตสินค้าที่เหมาะสมกับสรีระของคุณมากที่สุด

\* ราคาขึ้นอยู่กับขนาดรูปร่าง (สั่งตัด)

## ขั้นตอนการรับบริการ



คุยกับเจ้าหน้าที่ผ่าน Line

@bodyclinic



วัดตัวตามคู่มือ

กรอกข้อมูลลงแบบฟอร์ม

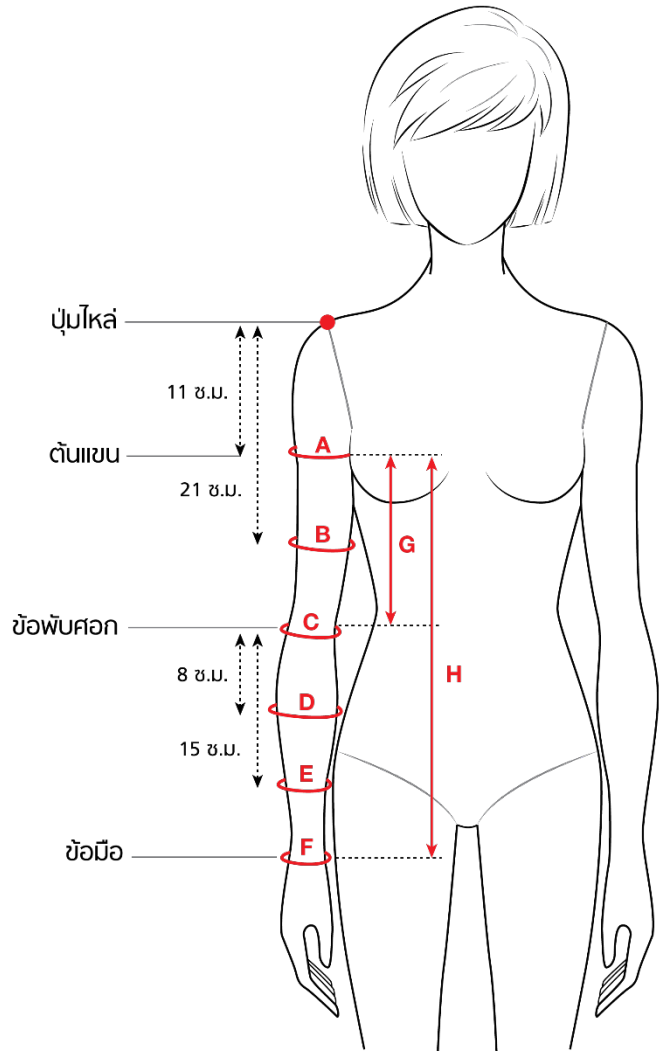


สร้างแพทเทิร์น




ผลิตสินค้า

# ตำแหน่งจุดวัดแขน (ที่รัดแขนยาว) วัดข้างที่มีแผลตามตำแหน่งที่ระบุ



วัดตัวตามจุด A - H (หน่วยเป็น ซม.)



**BODYCLINIC** The expert in body solution

ศูนย์บริการ Medical Body Clinic บริษัท โนวาบี จำกัด สาขา ๑  
132 ซอย 55 ซอย ๕ / ซอย ๓๖/๒ ซอย ๓๖ ซอย ๓๖ ซอย ๓๖ ซอย ๓๖  
โทรศัพท์: 0 2889 8484, 0 2889 3100 ต่อ 448 Line: @bodyclinic

**แบบฟอร์มการสั่งตัดสินค้า CLINICAL WEAR**  
ดูข้อมูลการสั่งตัดสินค้าที่ WEBSITE: www.bodyclinic.com

โรงพยาบาล..... จังหวัด.....  
 แพทย์  พยาบาล  ผู้ดูแล .....

**ข้อมูลส่วนบุคคล / ที่อยู่ในการจัดส่งสินค้า**  
 ชื่อ..... นามสกุล..... เพศ  ชาย  หญิง อายุ.....ปี  
 บ้านเลขที่..... หมู่..... ซอย..... อาคาร/หมู่บ้าน..... ถนน..... ตำบล/แขวง.....  
 อำเภอ/เขต..... จังหวัด..... รหัสไปรษณีย์..... โทรศัพท์ / มือถือ.....

**ที่อยู่ออกใบเสร็จรับเงิน**  ที่อยู่เดียวกับที่จัดส่งสินค้า \*\*\* กรุณาระบุเลขที่ผู้เสียภาษี .....

บ้านเลขที่..... หมู่..... ซอย..... อาคาร/หมู่บ้าน..... ถนน..... ตำบล/แขวง.....  
 อำเภอ/เขต..... จังหวัด..... รหัสไปรษณีย์..... ( กรุณาระบุเขต กรุณาระบุจังหวัดและอำเภอด้วย  
 เพราะการออกใบเสร็จ 1 ครั้งเท่านั้น )

**ข้อมูลการสั่งตัดสินค้า / รูปแบบสินค้า / สี NN (เนื้อ)** (คำสั่งซื้อฉบับนี้ใช้วัดเริ่มต้นเพียงอย่างเดียว 2 ชุด )

กางเกงกระชับ .....สี  แพนกระชับคอ .....สี  
 กางเกงรัดเข็มขัด .....สี  เสื้อรัดเข็มขัด .....สี  
 กางเกงรัดเข็มขัด .....สี  หน้ากากรัดเข็มขัด .....สี  
 ที่รัดแขน .....สี  อื่นๆ ระบุ.....สี

โปรดอ่านและทำความเข้าใจ "คู่มือการสั่งตัดสินค้า" จากนั้น วัดตัวตามจุดที่กำหนด แลกรอกข้อมูล  
 ตัวเลขจุดวัดในแต่ละตำแหน่งต่าง ๆ ลงแบบฟอร์ม

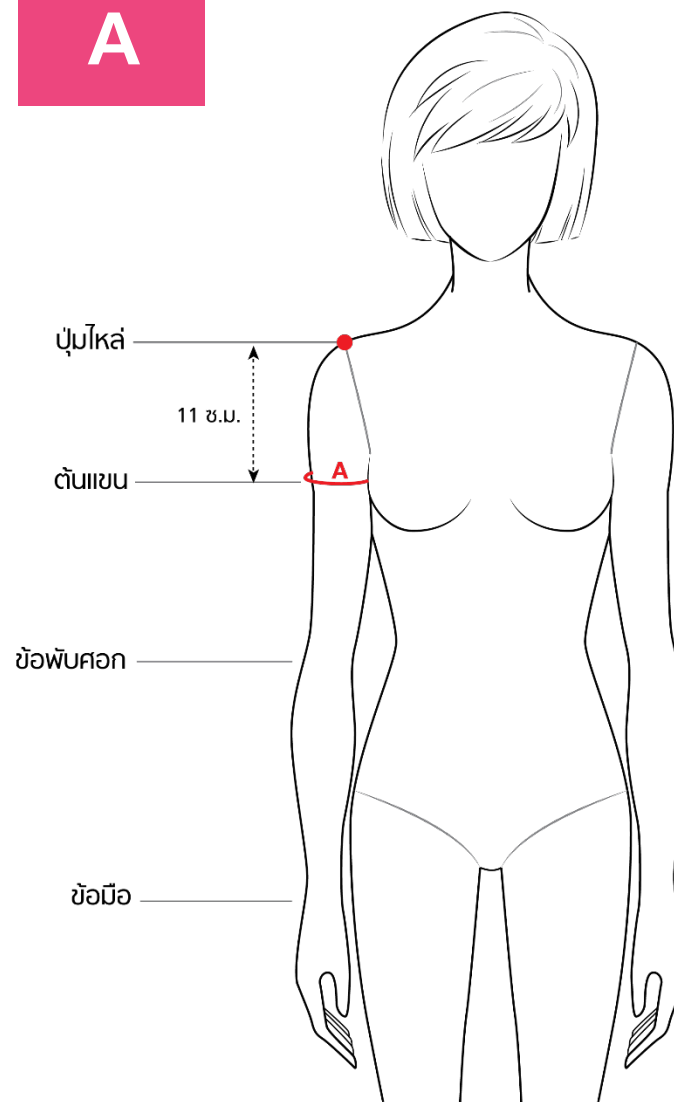
A ..... ซม. K ..... ซม. U ..... ซม. AE ..... ซม. AO ..... ซม. AY ..... ซม.  
 B ..... ซม. L ..... ซม. V ..... ซม. AF ..... ซม. AP ..... ซม. AZ ..... ซม.  
 C ..... ซม. M ..... ซม. W ..... ซม. AG ..... ซม. AQ ..... ซม. BA ..... ซม.  
 D ..... ซม. N ..... ซม. X ..... ซม. AH ..... ซม. AR ..... ซม. BB ..... ซม.  
 E ..... ซม. O ..... ซม. Y ..... ซม. AI ..... ซม. AS ..... ซม. BC ..... ซม.  
 F ..... ซม. P ..... ซม. Z ..... ซม. AJ ..... ซม. AT ..... ซม. BD ..... ซม.  
 G ..... ซม. Q ..... ซม. AA ..... ซม. AK ..... ซม. AU ..... ซม. BE ..... ซม.  
 H ..... ซม. R ..... ซม. AB ..... ซม. AL ..... ซม. AV ..... ซม. BF ..... ซม.  
 I ..... ซม. S ..... ซม. AC ..... ซม. AM ..... ซม. AW ..... ซม. BG ..... ซม.  
 J ..... ซม. T ..... ซม. AD ..... ซม. AN ..... ซม. AX ..... ซม. BH ..... ซม.

สำหรับเจ้าหน้าที่ วันที่..... ผู้รับเรื่อง..... หมายเลข.....

กรอกข้อมูลจุดวัดทั้งหมดลงในแบบฟอร์ม  
เลือกเมนู **File** และเลือก **Save** เพื่อบันทึกข้อมูล

# จุดวัดตำแหน่ง

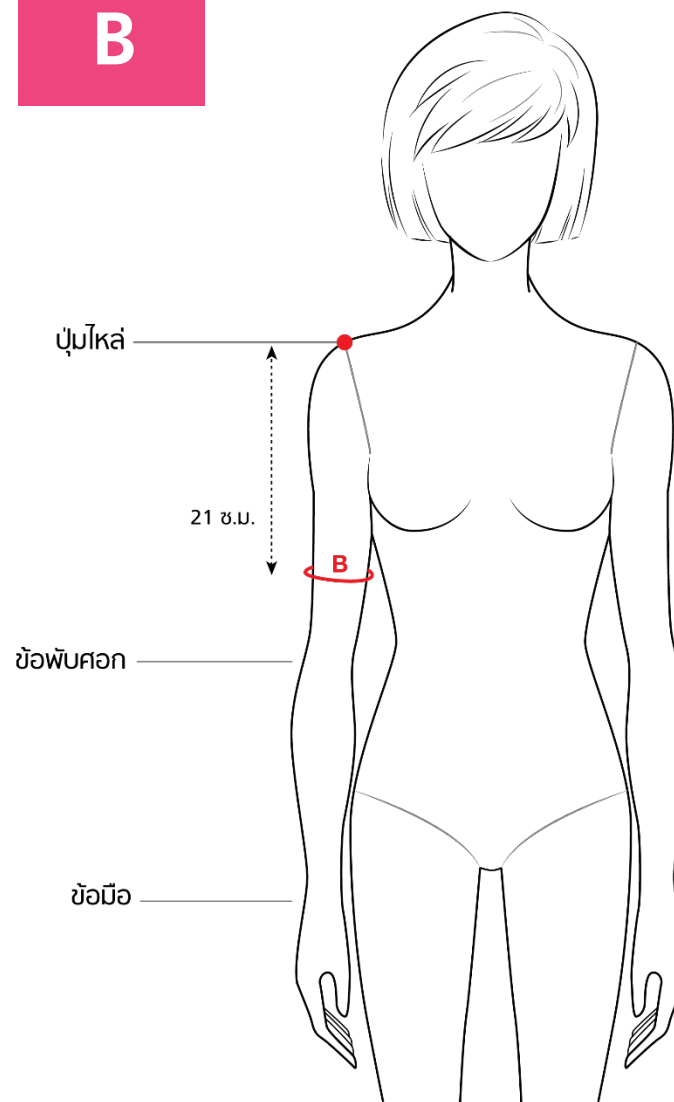
A



รอบต้นแขนส่วนที่ 1 โดยวัดห่างลงมาจากปุ่มไหล่ 11 ซม. แล้ววัดโดยรอบ

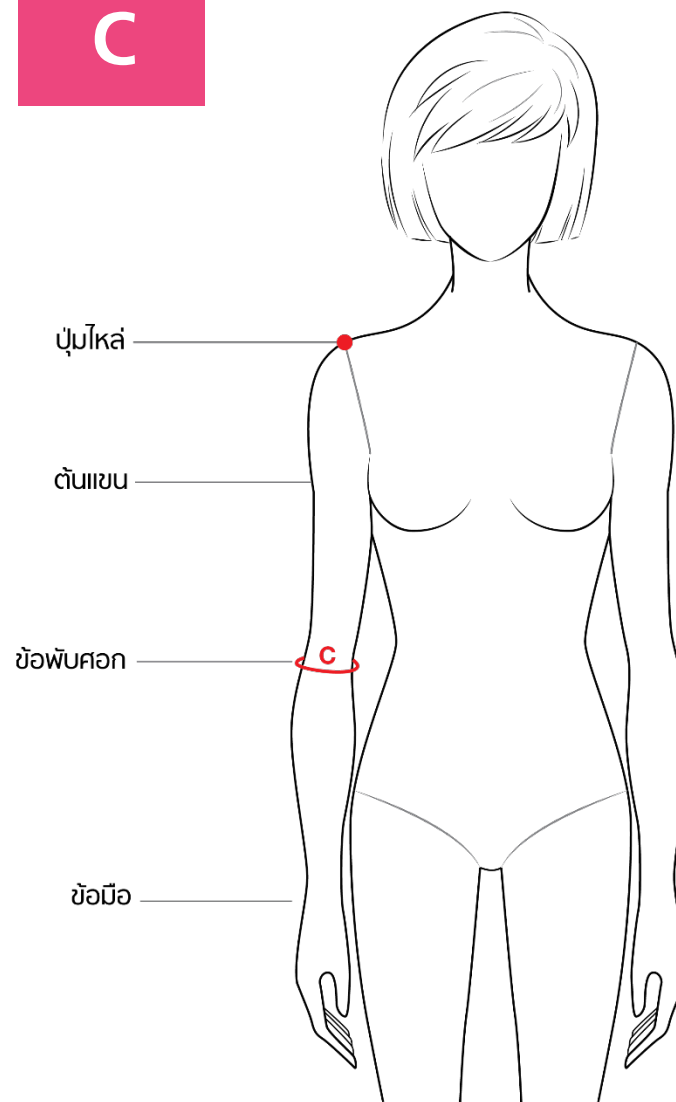
# จุดวัดตำแหน่ง

**B**



รอบต้นแขนส่วนที่ 2 โดยวัดห่างจากปุ่มไหล่ลงมา 21 ซม. แล้ววัดโดยรอบ

# จุดวัดตำแหน่ง

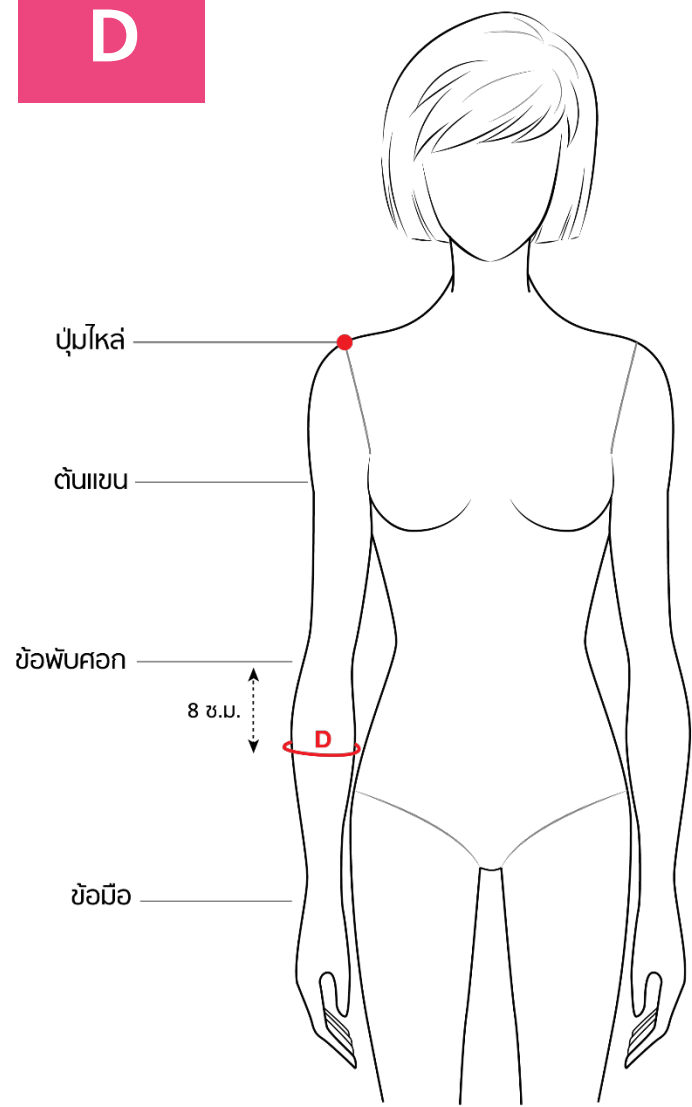


ข้อศอก วัดรอบแขนบริเวณข้อศอก



# จุดวัดตำแหน่ง

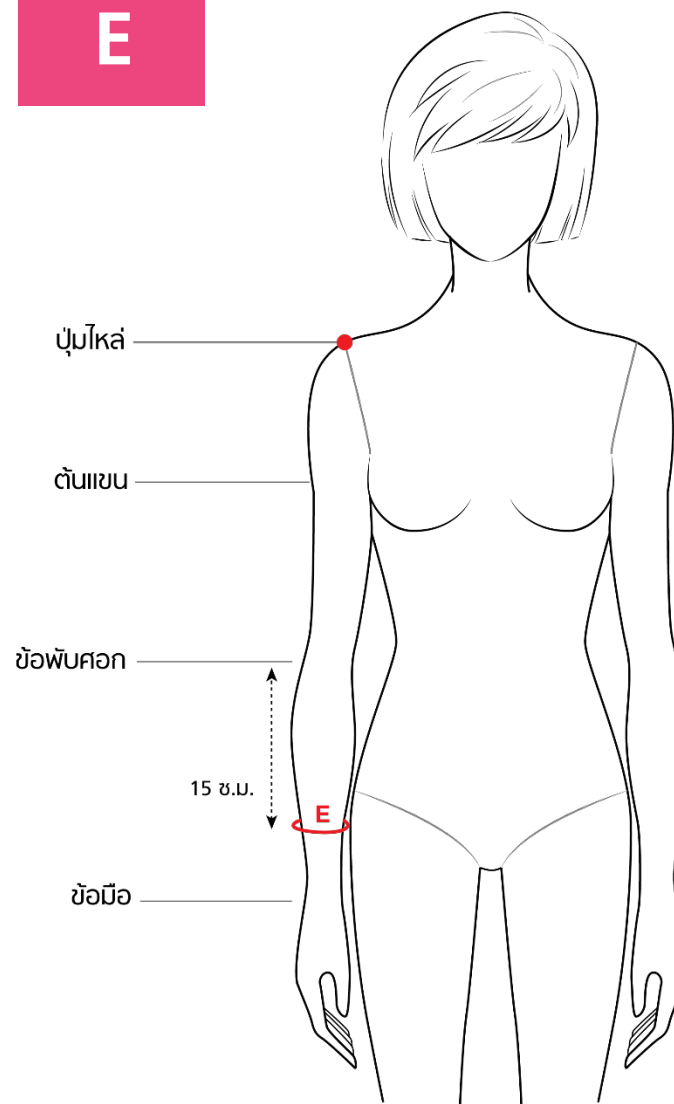
D



รอบแขนล่างส่วนที่ 1 ระยะห่างจากข้อศอกลงมา 8 ซม. แล้ววัดโดยรอบ

# จุดวัดตำแหน่ง

E

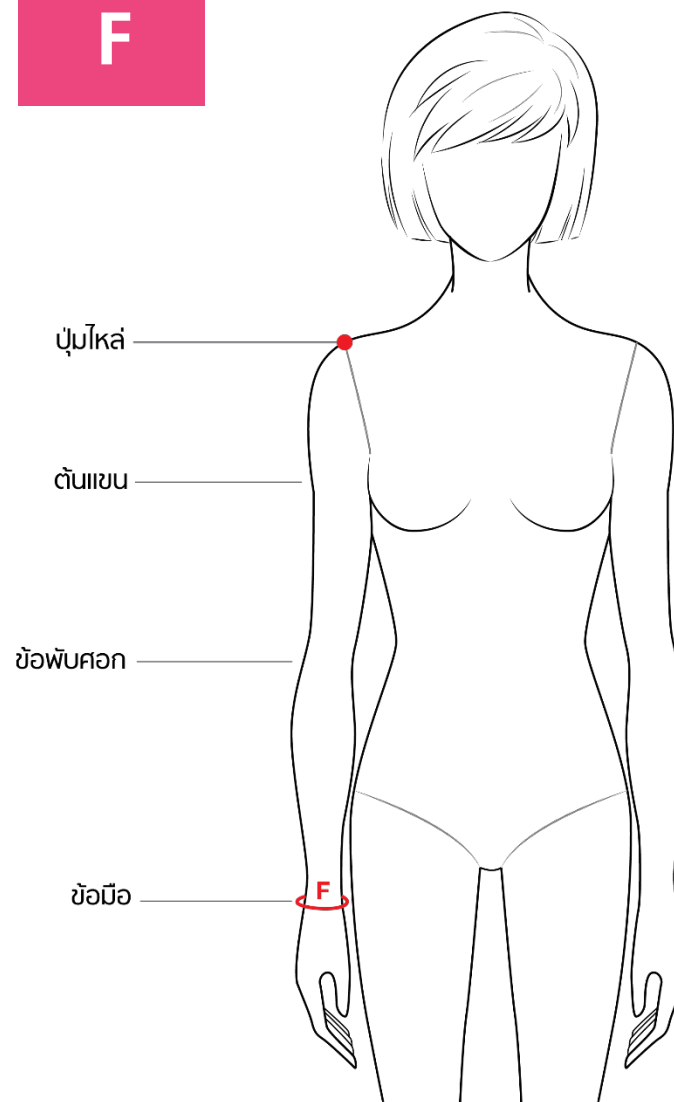


รอบแขนส่วนที่ 2 ระยะห่างจากข้อศอกลงมา 15 ซม. แล้ววัดโดยรอบ



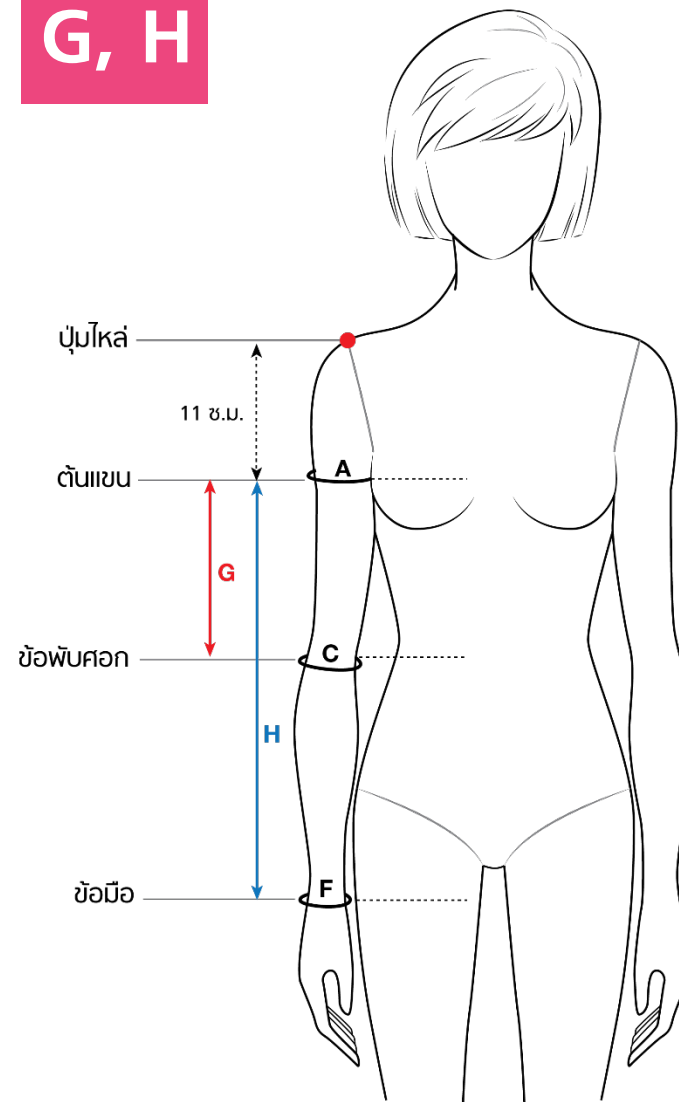
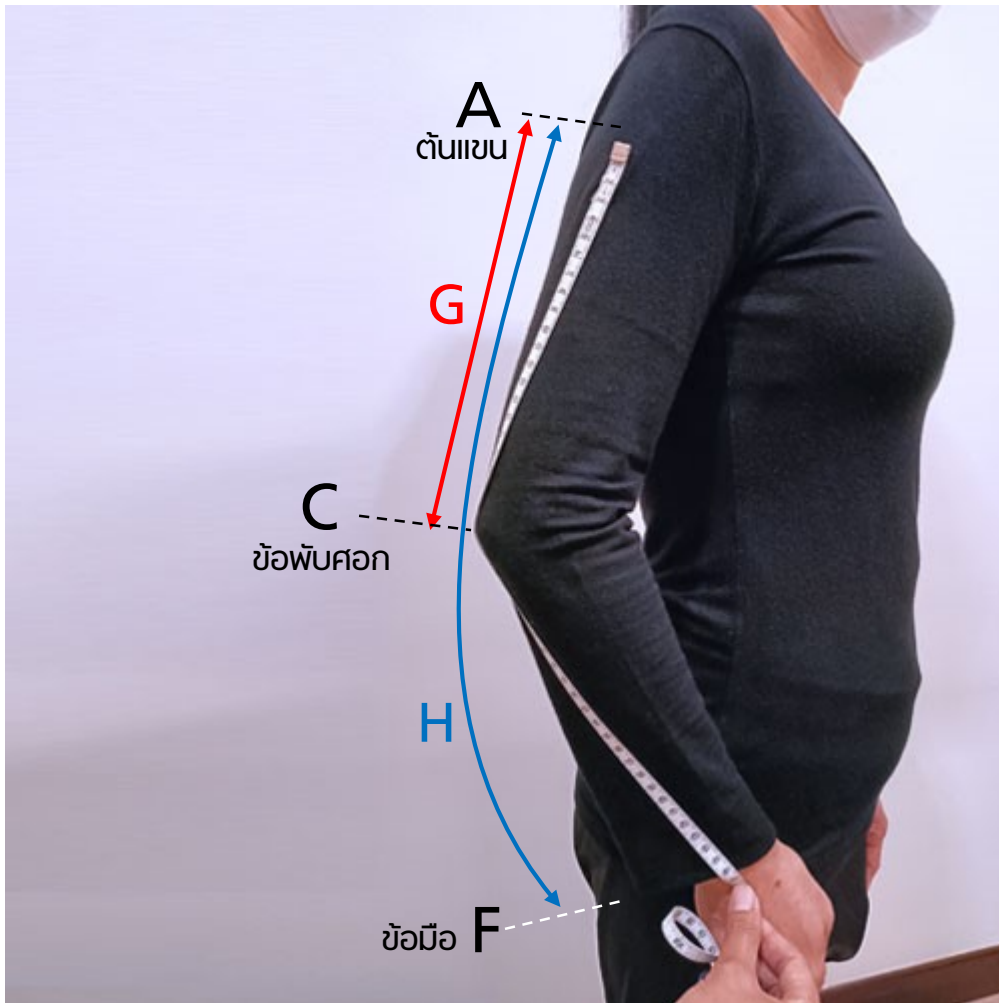
# จุดวัดตำแหน่ง

F



ข้อมือ วัดรอบข้อมือ

# จุดวัดตำแหน่ง **G, H**



ยึดสายวัดไว้ที่ตำแหน่งต้นแขนจรดข้อมือ แล้วอ่านค่าตัวเลขที่ตำแหน่งข้อศอกและข้อมือ